

FREQUENZIMETRI FREQUENCYMETERS

MH72

Descrizione / Description

L'indicatore è un strumento di misura di frequenza progettato per l'applicazione su gruppi elettrogeni, macchine elettriche, e su quadri elettrici.

L'indicazione avviene con un'indice su una scala graduata a 90° a lettura immediata.

L'indicatore è disponibile con fondo scala personalizzabili.

Coprimorsetti disponibili a richiesta.

The indicator is a frequency measuring instrument designed for application on generating sets, electrical machines, and on electrical panels.

The indication takes place with an index on a 90 ° graduated scale for immediate reading.

The indicator is available with customizable full scale.

Terminal covers available on request.



Dati tecnici / Technical data


Misure dirette	<i>Direct Reading</i>	40-60Hz
Consumo	<i>Self-consumption</i>	1,5 VA
Precisione	<i>Accuracy</i>	0,5%
Sovraccarico permanente	<i>Continuous overload</i>	1,2 Vn
Sovraccarico istantaneo (<0,5'')	<i>Instantaneous overload (<0,5'')</i>	2 Vn
Grado di protezione IP	<i>IP protection degree</i>	IP52 Frontalino / Front panel – IP00 Morsetti / Terminals
Tensione di riferimento l'isolamento	<i>Isolation system voltage</i>	0,60kV
Tensione di prova	<i>Test voltage</i>	2kV, 60 sec, 50Hz
Temperatura di lavoro	<i>Working temperature</i>	-10 + 55 °C
Temperatura di stoccaggio	<i>Storage temperature</i>	-40 + 70 °C
Custodia	<i>Case</i>	Plastica autoestinguenta V0 / <i>Self-extinguishing plastic V0</i>
Norme di riferimento	<i>Reference standards</i>	CEI EN61010-1:2010, CEI EN60051-1-2:2017, CEI EN60688:2016

Tipo / Type

Tipo Type	Portata Range	Tensione Voltage	Codice Code (72x72)
MH	45/55Hz	100/115V	E34120-14555
		230/400V	E34120-4555
	45/65Hz	100/115V	E34120-14565
		230/400V	E34120-4565
	55/65Hz	100/115V	E34120-15565
		230/400V	E34120-5565
	360/440Hz	100/115V	E34120-10400
		230/400V	E34120-0400

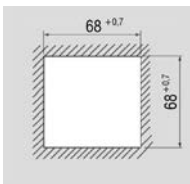
Fondo scala diverse su richiesta
Different end scale value on request

Dimensioni / Dimension



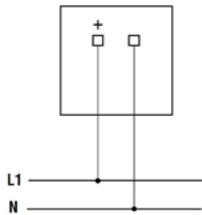
A	B	C
72	67	53

Dima di fissaggio / Fixing template



Schema di collegamento / Connection diagram

Inserzione diretta
Direct insertion



L1: Fase / Phase
N : Neutro / Neutral

Accessori / Accessory



Codice / Code	Descrizione / Description
E34100-72	Coprimorsetti IP54 / IP54 Terminal covers

Confezione / Package :

Confezione / Package : 10 pz